

Explicación de su factura de energía residencial

1. Número de cuenta

Número de cuenta de 10 dígitos

2. Cantidad a pagar

La cantidad a pagar por la factura de este mes.

3. Fecha de vencimiento

Fecha de vencimiento de la cantidad de su factura.

4. Tablero de mensajes

Información útil sobre formas fáciles de administrar su cuenta y ahorrar energía o dinero.

5. Contáctenos

Número de teléfono, correo electrónico, sitio web o apartado postal a donde puede comunicarse con nosotros si lo necesita.

6. Consumo de energía

Compare su consumo de este mes con los 13 meses anteriores.

7. Días grado

Indicador de consumo de energía con base en la temperatura exterior promedio.

8. Lecturas de medidor

Esta es la lectura que se obtuvo de manera remota o manual de su medidor en el momento de la facturación. Un 'estimado' junto a cualquiera de los números denota que la lectura de ese mes fue estimada.

9. Unidades eléctricas facturadas (kWh)

El número de unidades de electricidad que usted ha utilizado durante un periodo de lectura.


Un kWh es la cantidad de energía para usar un foco de 40 watts durante 25 horas.

10. Unidades de gas natural facturadas (unidades térmicas)

Medidas por volumen, CCF (100 pies cúbicos).

11. Ajuste del factor térmico

La cantidad de calor en cada CCF de gas puede variar, por lo que el ajuste del factor térmico compensa cualquier diferencia y convierte las unidades a unidades térmicas. La facturación en unidades térmicas asegura que usted reciba una cantidad igual de calor por cada unidad facturada.

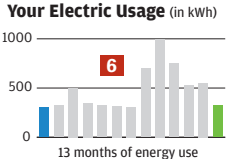


Account Number **1** 000000600
Bill Date Nov 10, 2018

Summary of your current charges

Account Name: DOE,JANE
Next Meter Reading: Dec 12, 2018 - Dec 14, 2018
Service Address: 1000 MAIN ST ANYTOWN, WI 55555

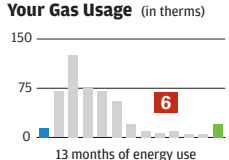
Your Electric Usage (in kWh)



6

7 Last Year This Year
Avg. Temp 52°F 46°F
Degree Days 392 530
Avg. Daily Use This Month = 13.50 kWh

Your Gas Usage (in therms)



6

7 Last Year This Year
Avg. Temp 52°F 46°F
Degree Days 392 530
Avg. Daily Use This Month = 1.07 therms

Electric
\$62.82
Electric Meter: 0123456789
8 Nov 10 46,743
Oct 13 46,365
9 378 kWh

Gas
\$29.80
Gas Meter: 987654321
Meter Reading
8 Nov 10 2,344
Oct 13 2,316
28 CCF

11 Heat Factor Adjustment
28 CCF
X 1.061178
10 30 therms

Amount Due

3 Amount Due Nov 27, 2018 **\$** **2** **\$92.62**

Amount Enclosed if Different From Above **\$** _____

Questions? Contact us at: 5

alliantenergy.com
customercare@alliantenergy.com

1-800-ALLIANT
(1-800-255-4268)

P.O. Box 3062
Cedar Rapids IA 52406-3062


Take care of it online

You can pay your bill, view your energy use and sign up for payment options in My Account at alliantenergy.com/myaccount

Message Board 4

Use our Mobile App to view and pay your bill, report and check the status of an outage or sign up for Account Alerts. Download now from the Google Play or Apple App Store by searching for "Alliant Energy." For more information, visit alliantenergy.com/mychoices.

(See page 2 for details of charges)



Please return this portion with your payment

123456-000

Account Number **1** 000000600

Alliant Energy/WPL
P.O. Box 3062
Cedar Rapids IA 52406-3062



Cargos o cálculos de energía eléctrica

1. Cargo de energía

Kilowatt horas (kWh) utilizados por periodo de facturación. Tarifa (o precio) por generar y distribuir la energía eléctrica.

2. Ajuste de combustible

Este costo, facturado por kWh utilizado, es un cargo adicional que puede requerirse para tomar en cuenta los cambios en los precios del combustible.

3. Cuota de ayuda para familias de bajos ingresos en todo el estado

Las empresas de servicios eléctricos cobran esta cuota y la pasan al estado de Wisconsin. Se utiliza para proporcionar eficiencia energética y ayuda en el pago de la factura de servicio eléctrico para clientes de bajos ingresos.

Cargos o cálculos de energía de gas natural

4. Cargo de distribución

Este es el costo de mantener el sistema de distribución e incluye la instalación, el mantenimiento y la reparación de líneas de gas desde la tubería hasta el hogar o la empresa.

5. Tarifa base de suministro de gas

Esto recupera el costo del mismo gas natural y la tarifa se establece durante una audiencia tarifaria ante la Comisión de Servicios Públicos de Wisconsin.

6. Ajuste de mercado para el suministro de gas

El costo real del gas natural fluctúa diariamente y esto ajusta la "Tarifa base de suministro de gas" al precio real en el mercado del gas natural.

Cargos de energía para todos los clientes

7. Cargo al cliente

El cargo al cliente cubre el costo de las operaciones para suministrar y mantener sus servicios. Este cargo incluye aspectos como medidores, otro equipo y administración de la cuenta. El cargo al cliente por cada servicio se factura mensualmente.

8. Impuesto

Esto incluye el impuesto estatal y el impuesto del condado, si corresponde.

Explicación de los cargos y cálculos de la energía

| THANK YOU FOR YOUR PAYMENT | | | | |
|----------------------------|--------------|--|-----------------|--|
| Payment Received | Oct 27, 2018 | | \$105.00 CR | |
| Total Payments | | | \$105.00 | |

| Residential Electric Service | | | | | | Billed for: 28 Days | |
|---|--------------|-----------------|------------------|---------------|------------|---------------------|--|
| Rate: RG1- Residential Electric Service | | | | | | | |
| Billing Period | Meter Number | Current Reading | Previous Reading | Metered Units | Multiplier | Usage | |
| Oct 13 - Nov 10 | 0123456789 | 46,743 | 46,365 | 378 kWh | 1 | 378 kWh | |

| | | | | |
|------------------------------|-------------------------------------|--|--------------------------|----------------|
| 1 | Energy Charge | | 378.000 kWh X \$0.11663 | \$44.09 |
| 2 | 2018 Fuel Adjustment | | 378.000 kWh X \$0.000535 | \$0.20 |
| 7 | Customer Charge | | 28.000 Days X \$0.4932 | \$13.81 |
| 3 | Statewide Low-Income Assistance Fee | | | \$1.74 |
| 8 | Wisconsin State Tax | | \$59.64 X 5% | \$2.98 |
| Total Current Charges | | | | \$62.82 |

| Residential Gas Service | | | | | | Billed for: 28 Days | |
|-------------------------------------|--------------|-----------------|------------------|---------------|------------|---------------------|-----------|
| Rate: GG1 - Residential Gas Service | | | | | | | |
| Billing Period | Meter Number | Current Reading | Previous Reading | Metered Units | Multiplier | Heat Factor | Usage |
| Oct 13 - Nov 10 | 987654321 | 2,344 | 2,316 | 28 CCF | 1 | 1.061178 | 30 therms |

| | | | | |
|------------------------------|-----------------------|--|----------------------------|----------------|
| 4 | Distribution Charge | | 30.00 therms X \$0.1785 | \$5.36 |
| 5 | Gas Supply Base Rate | | 30.00 therms X \$0.4086 | \$12.26 |
| 6 | Gas Supply Market Adj | | 30.00 therms X \$-0.024943 | \$0.75 CR |
| 7 | Customer Charge | | 28.000 Days X \$0.4113 | \$11.52 |
| 8 | Wisconsin State Tax | | \$28.39 X 5% | \$1.41 |
| Total Current Charges | | | | \$29.80 |



1. Saldo anterior (real)

Este es el saldo presupuestado de su cuenta a la fecha de la última factura emitida.

2. Saldo anterior (presupuestado)

Este es el saldo presupuestado de su cuenta antes de que se emitiera esta factura.

3. Pago recibido

Esta es la cantidad que usted pagó con el último ciclo de facturación. Este pago puede ser mayor o menor que el saldo de la cuenta.

4. Saldo pendiente

Esta es la diferencia entre el saldo anterior y el pago recibido.

5. Cargos actuales (reales)


Estos son los costos actuales para este ciclo de facturación y serían el total a pagar si usted no estuviera inscrito en la facturación presupuestada.

6. Cargos actuales (presupuestados)

Esta cantidad es la factura presupuestada mensual, más o menos cualquier pago en exceso, pago insuficiente o crédito. Está presupuestado para ser el promedio del año más reciente de historial de consumo.

Explicación de su facturación presupuestada de energía

Los clientes que participan en la *facturación presupuestada* tienen datos adicionales en sus facturas.



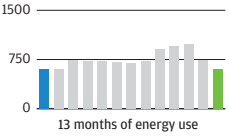
Summary of your current charges
 Account Name: DOE,JOHN
 Next Meter Reading: DEC 05, 2018 - Dec 08, 2018
 Service Address: 1212 MAIN ST
 CITYTOWN, WI 54935

Electric
\$84.79
 Electric Meter: 0123456789
 Meter Reading
 Nov 06 115,042
 Oct 05 114,474
 568 kWh

Gas
\$29.65
 Gas Meter: 987654321
 Meter Reading
 Nov 05 7,749
 Oct 05 7,720
 29 CCF

Heat Factor Adjustment
 29 CCF
 X 1.060581
 31 therms

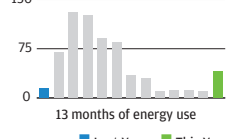
Your Electric Usage (in kWh)



13 months of energy use

Avg. Temp 63°F 75°F
 Degree Days 3 8
 Avg. Daily Use This Month = 17.75 kWh

Your Gas Usage (in therms)



13 months of energy use

Avg. Temp 30°F 75°F
 Degree Days 3 8
 Avg. Daily Use This Month = 1.00 therms

| | | |
|------------------|----------------|----------------|
| Account Number | 0000000700 | |
| Bill Date | Nov 6, 2018 | |
| Previous Balance | Actual \$85.50 | Budget \$95.00 |
| Payment Received | \$95.00 CR | \$95.00 CR |
| Balance Forward | \$9.50 | \$0.00 |
| Current Charge | \$-114.44 | \$95.00 |

Amount Due on Nov 27, 2018
\$95.00


Questions? Contact us at:
 alliantenergy.com
 customercare@alliantenergy.com
 1-800-ALLIANT
 (1-800-255-4268)
 P.O. Box 3062
 Cedar Rapids IA 52406-3062

Take care of it online
 You can pay your bill, view your energy use and sign up for payment options in My Account at alliantenergy.com/myaccount

Message Board
 Use our Mobile App to view and pay your bill, report and check the status of an outage or sign up for Account Alerts. Download now from the Google Play or Apple App Store by searching for "Alliant Energy." For more information, visit alliantenergy.com/mychoices.

Amount Due

(See page 2 for details of charges)



DOE,JOHN
 1212 MAIN ST
 CITYTOWN, WI 54935

Please return this portion with your payment

| | | |
|---|-----------|----------------|
| Amount Due Nov 27, 2018 | \$ | \$95.00 |
| Amount Enclosed if Different From Above | \$ | _____ |

Account Number 0000000700

ALLIANT ENERGY
 P.O. BOX 3062
 CEDAR RAPIDS IA 52406-3062

